

L'INTÉGRAL PÉTROLE 2023

Statistiques existantes sur l'industrie pétrolière et aperçu sur les autres énergies, **en France et dans le monde.**

ÉDITION DE JUILLET 2024





L'INTÉGRAL

PÉTROLE 2023

Statistiques existantes sur l'industrie pétrolière et aperçu sur les autres énergies, **en France et dans le monde.**



1 rue François Jacob - 92500 Rueil-Malmaison • France
Tél. : (33) 01.47.16.94.60 - Fax : (33) 01.47.08.10.57
<http://www.cpdp.org>

MONDE

PRODUCTION MONDIALE DE PÉTROLE BRUT

Hausse de 2 % ↗
4,44 milliards de tonnes



PRIX DU BARIL

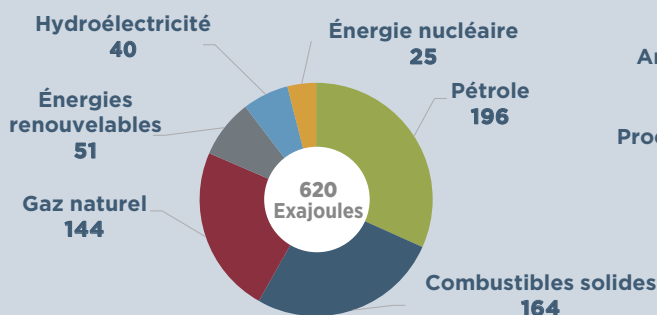
> Brent Spot
83,73 \$/b ↘

(- 19,2 % sur 1 an)

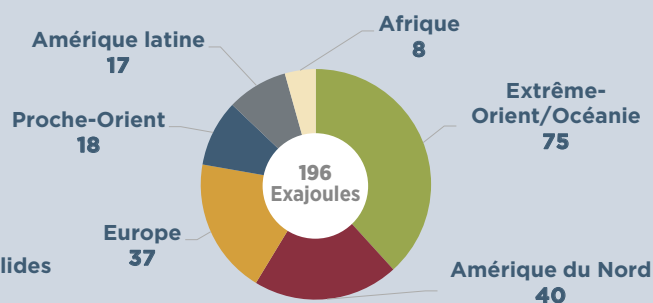
> Panier OPEP
83,00 \$/b ↘

(- 17 % sur 1 an)

CONSOMMATION MONDIALE D'ÉNERGIE



CONSOMMATION MONDIALE DE PÉTROLE



FRANCE

PRODUCTION DE PÉTROLE BRUT

584 ↘
milliers de tonnes



(- 1,9 % par rapport à 2022)

IMPORTATIONS DE PÉTROLE BRUT


45 ↗
millions de tonnes



(+ 11 % par rapport à 2022)

PART DES IMPORTATIONS EN PROVENANCE DE RUSSIE

Pétrole brut : 0
Gazole/Fioul dom. : 0,1 % soit 56 kt



CONSOMMATION TOTALE

65,2 millions de tonnes

(- 1,7 % par rapport à 2022)



CLIMAT

Selon Météo France, l'année 2023 s'est classée au 2^e rang des années les plus chaudes en France métropolitaine

FACTURE ÉNERGÉTIQUE

€
61,2 ↘
milliards d'euros
(- 50,7 % par rapport à 2022)

FACTURE PÉTROLIÈRE

42,7 ↘
milliards d'euros
(- 24,3 % par rapport à 2022)

PRIX DU GAZOLE

Baisse de 4,8 % du prix HT sur un an, à 0,8866 €/l. ↘

Sources : AIE, Reuters, Energy Institute, BEPH, SDES, Météo France, DGDDI, CPDP.



SOMMAIRE

Le pétrole dans l'économie française	23
I - L'économie française	25
1 - Revue d'ensemble.....	25
Activité économique.....	25
Production industrielle.....	25
Emploi.....	25
Inflation.....	26
Revenu des ménages.....	26
2 - Principaux indicateurs économiques mensuels.....	27
II - La place de l'énergie	28
1 - Dans la production nationale.....	28
2 - Dans le budget général.....	28
3 - Dans la consommation des ménages.....	28
4 - Dans les indices de prix.....	29
5 - Dans le commerce extérieur français.....	29
6 - Dans la comptabilité nationale.....	30
III - Le pétrole et les autres énergies	31
1 - Bilan énergétique de la France.....	31
2 - Combustibles minéraux solides.....	36
3 - Électricité.....	38
4 - Gaz naturel.....	40
5 - Énergies renouvelables et déchets.....	42
IV - Le pétrole et les transports	44
1 - Transports routiers.....	44
Voitures particulières et commerciales.....	44
Véhicules utilitaires.....	45
Consommations unitaires des véhicules immatriculés en France.....	46
Évolution en valeur de la consommation des ménages en transport.....	47
2 - Transports maritimes.....	48
3 - Transports ferroviaires.....	49
4 - Transports aériens.....	50
V - Le pétrole et l'énergie dans l'industrie	51
1 - Achats de produits énergétiques en unité propre en 2022.....	51
2 - Achats en valeur en 2022.....	51
3 - Prix moyen d'achat en 2022.....	52
4 - Consommation de combustibles usuels en 2022.....	53
5 - Consommation totale de combustibles en 2022.....	53
6 - Consommation totale d'énergie en 2022.....	54
VI - Le pétrole et l'énergie dans le secteur résidentiel et tertiaire	55
1 - Bilan de consommation du secteur résidentiel et tertiaire par énergie.....	55
2 - Ventilation entre le résidentiel et le tertiaire.....	55
3 - Consommation énergétique du secteur résidentiel.....	56
4 - Chauffage urbain.....	56
5 - Consommation énergétique du secteur tertiaire.....	57
L'industrie pétrolière française	59
I - Données générales	61
1 - Revue de l'industrie pétrolière.....	61
2 - Bilan pétrolier.....	63
3 - Évolution générale.....	64
4 - Évolution offre-demande.....	66
5 - Facture pétrolière et énergétique.....	67



II - Exploration et production en France	69
1 - Domaine minier.....	69
2 - Réserves.....	72
3 - Production.....	72
Pétrole brut.....	72
Gaz naturel.....	74
III - Transport et commerce extérieur de pétrole brut	76
1 - Flotte pétrolière française (pétroliers au long cours).....	76
2 - Pipelines de pétrole brut.....	77
3 - Importations de produits à distiller.....	81
Évolution par origine.....	81
Coût moyen du pétrole brut importé.....	82
IV - Raffinage	83
1 - Capacité de traitement des raffineries françaises.....	83
2 - Pétrole brut traité dans les raffineries françaises.....	85
3 - Production des raffineries.....	86
4 - Détail des expéditions par raffinerie.....	87
5 - Coût du raffinage.....	88
6 - Pétrochimie.....	89
V - Transports et commerce extérieur d'hydrocarbures	90
1 - Pipelines de produits finis.....	90
2 - Transports côtiers.....	94
3 - Transports fluviaux.....	95
4 - Importations de produits finis.....	96
5 - Exportations de produits finis.....	98
VI - Stockages	100
1 - Évolution des capacités globales.....	100
2 - Détail des capacités de stockage-raffinage.....	100
3 - Capacités de stockages-distribution.....	101
4 - Stocks.....	103
5 - Stocks stratégiques pétroliers.....	104

Le marché français des produits pétroliers.....107

I - Tableaux d'ensemble	110
1 - Évolution des consommations annuelles.....	110
2 - Évolution mensuelle de la consommation.....	112
II - Détail par produit	114
1 - Supercarburants.....	114
2 - Gazole.....	116
3 - Biocarburants.....	118
4 - Ventilation estimée de la consommation de supercarburants et de gazole.....	119
5 - Distribution des carburants routiers.....	120
6 - Fioul domestique et gazole non routier.....	122
7 - Distribution du fioul domestique et du gazole non routier.....	124
8 - Fiouls lourds.....	125
9 - Ventilation des ventes de fiouls lourds dans l'industrie.....	127
10 - Ventes régionales de fiouls lourds dans l'industrie.....	127
11 - Carburants aéronautiques.....	128
12 - Essences spéciales.....	129
13 - White-spirit.....	129
14 - Pétrole lampant.....	129



15 - Pétrochimie.....	129
16 - Lubrifiants.....	130
17 - Cires.....	131
18 - Paraffine.....	131
19 - Coke de pétrole.....	131
20 - Bitumes.....	131
21 - Gaz de pétrole liquéfiés.....	132
III - Pêche et ports (soutes exclues).....	133
IV - Marché des soutes maritimes.....	134
V - Départements et collectivités d'Outre-Mer.....	136
VI - Climatologie et consommations pétrolières.....	138
1 - Degrés-jours et coefficients de rigueur.....	138
2 - Résultats mensuels.....	139
3 - Températures et coefficients de rigueur par station en 2023.....	139
Prix et taxation des produits pétroliers.....	143
I - Cotations mondiales et frets pétroliers.....	145
1 - Cotations mondiales des pétroles bruts.....	145
2 - Cotations des produits raffinés.....	149
Évolution annuelle 2014-2023 (cargos CAF NWE).....	149
Évolution mensuelle 2020-2023.....	149
3 - Frets pétroliers.....	150
Évolution des taux de base « Worldscale ».....	150
Évolution des taux de fret (par référence au barème Worldscale flat = 100).....	151
II - Taxes et prix dans l'Union européenne.....	152
III - Prix et taxes en France.....	158
1 - Prix de vente des produits pétroliers en France métropolitaine.....	158
Revue de l'année 2023.....	158
Évolution des prix à la consommation.....	159
Évolution et structure des prix.....	160
Structures des prix TTC à la consommation.....	161
Coûts de transport-distribution.....	161
2 - Évolution par produit.....	162
Supercarburants, Gazole, GPLc.....	162
Gazole non routier, Fioul domestique et Fioul lourd.....	164
3 - Taxation des produits pétroliers.....	166
Montant des droits, taxes et redevances perçus.....	166
Part de la taxation dans les prix à la consommation des produits pétroliers.....	167
Taxe intérieure de consommation sur les produits énergétiques.....	168
Taxe incitative relative à l'utilisation de l'énergie renouvelable dans les transports - TIRUERT.....	169
IV - Prix des différentes énergies.....	173
1 - Indices des prix de production de l'industrie française pour le marché français.....	173
2 - Évolution, en indices, des prix à la consommation.....	174
3 - Poids de l'énergie dans l'indice des prix à la consommation.....	175

