



cpdp
comité
professionnel
du pétrole

**L'interlocuteur
pétrolier
du monde
de l'énergie**

n° 748

Avril 2024

du 17 mai 2024

**Une synthèse de l'activité
pétrolière en France,**
de l'amont à l'aval,
et un aperçu des principales
données dans le monde.

BM

**BULLETIN
MENSUEL**

+ 19,3 % 

**Livraisons de
carburacteur
en avril 2024**

**Des données
exclusives** sur
la consommation
intérieure en France

ÉVÈNEMENTS

MARCHÉ

CONTEXTE

ACTIVITÉS

MONDE

+ 0,2 % 

**PIB au
1^{er} trim. 2024**



BULLETIN MENSUEL

Édité par le CPDP

1 rue François Jacob
92500 Rueil-Malmaison
Tél. : 01.47.16.94.60
Fax : 01.47.08.10.57
contact@cpdp.org

ABONNEMENT

12 numéros pdf :
550,00 € HT (580,25 € TTC)

Directeur de la publication :
Jean-Nicolas Fiatte

Rédactrice en chef :

Isabelle Leherpeur
isabelle.leherpeur@cpdp.org

Économie :

Hélène Ville
heleneville@cpdp.org

Conception graphique :

Agnès Jouhannel
© photo couverture :
Fotolia - Leungchopan

AUTRES PUBLICATIONS

L'Intégral, dépliant annuel,
Notes d'Information
Économique, Le Zoom,
Circulaires, Dossiers
réglementaires,
Le 4 Pages, Statistiques
de livraisons, Commerce
extérieur pétrolier.


MENTIONS LÉGALES


Publication de presse ayant
fait l'objet d'un dépôt légal.
ISSN : 1163-0280

Toute reproduction partielle ou
intégrale des pages publiées dans
la présente publication faite sans
autorisation de l'éditeur est illicite
et constitue une contrefaçon.

**MONDE****PRODUCTION MONDIALE DE
PÉTROLE BRUT - AVRIL 2024**

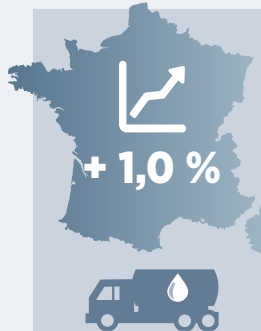
Baisse de **0,2 Mb/j**
à **102,05 Mb/j**

**PRIX DU BARIL - AVRIL 2024**

> Brent daté
89,94 \$/b (+ 5,3 % 
sur 1 mois)

> Panier OPEP

89,12 \$/b 
(+ 5,8 % sur 1 mois)

FRANCE**LIVRAISONS TOTALES
1^{er} QUADRIMESTRE 2024**

Les livraisons totales
de produits pétroliers sont
estimées à 21 millions
de tonnes au 1^{er} quadrimestre
2024, en hausse de 1,0 % sur un an

**IMPORTATIONS
DE PÉTROLE
BRUT**

- 13,9 %
en février 2024
par rapport
à février 2023

**PRIX
DU GAZOLE
AVRIL 2024**

Baisse de
0,7 % du prix HT
sur un mois,
à **0,8706 €/l.**

**CLIMAT
AVRIL 2024**

Selon Météo France,
les températures
ont été supérieures
de **0,7 °C**
aux normales
saisonnnières

**PART DES IMPORTATIONS
EN PROVENANCE
DES ÉTATS-UNIS
JANV. - FÉV. 2024**

Pétrole brut : **19,3 %**
Produits pétroliers : **13,5 %**



Sources : AIE, Reuters, SDES, Météo France, DGDDI, CPDP.

Sommaire**ÉVÉNEMENTS**

| | |
|--------|---|
| France | 3 |
| Europe | 3 |
| Monde | 4 |

**CONTEXTE
FRANCE**

| | |
|------------------------------|----|
| Climatologie et jours ouvrés | 17 |
| Conjoncture générale | 19 |
| Statistiques de l'énergie | 21 |

**MARCHÉ
FRANCE**

| | |
|---|----|
| Livraisons de produits pétroliers : bilan et évolution | 6 |
| Supercarburants | 8 |
| Gazole | 10 |
| Fioul domestique | 12 |
| Gazole non routier | 14 |
| Stocks pétroliers | 14 |
| Consommation de produits pétroliers | 15 |

**ACTIVITÉS
FRANCE**

| | |
|---|----|
| Productions de pétrole brut et de gaz brut | 22 |
| Importations de pétrole brut | 23 |
| Raffinage du pétrole brut | 24 |
| Frets pétroliers | 25 |
| Commerce extérieur de produits raffinés | 26 |
| Production des raffineries | 27 |
| Marges brutes de raffinage | 28 |
| Coûts moyens de transport- distribution | 29 |

MONDE

| | |
|--|----|
| Production de pétrole brut | 30 |
| Prix de vente du pétrole brut | 31 |
| Cotations Rotterdam | 32 |
| Marché du CO ₂ | 33 |
| Principaux résultats de l'industrie pétrolière à l'étranger | 34 |