



cpdp
comité
professionnel
du pétrole

L'interlocuteur
pétrolier
du monde
de l'énergie

n° 746


Février 2024

du 19 mars 2024

**Une synthèse de l'activité
pétrolière en France,**
de l'amont à l'aval,
et un aperçu des principales
données dans le monde.

BM

BULLETIN
MENSUEL

- 23,7 % 

**Livraisons de fioul
domestique**
en février 2024

Des données
exclusives sur
la consommation
intérieure en France


ÉVÉNEMENTS

MARCHÉ

CONTEXTE

ACTIVITÉS

MONDE

 42,9 milliards €
Facture pétrolière
en 2023

BULLETIN MENSUEL

Édité par le CPDP

1 rue François Jacob
92500 Rueil-Malmaison
Tél. : 01.47.16.94.60
Fax : 01.47.08.10.57
contact@cpdp.org

ABONNEMENT

12 numéros pdf :
550,00 € HT (580,25 € TTC)

Directeur de la publication :
Jean-Nicolas Fiatte

Rédactrice en chef :

Isabelle Leherpeur
isabelle.leherpeur@cpdp.org

Économie :

Hélène Ville
heleneville@cpdp.org

Conception graphique :

Agnès Jouhannel
© photo couverture :
Fotolia © Kasto

AUTRES PUBLICATIONS

L'Intégral, dépliant annuel,
Notes d'Information
Économique, Le Zoom,
Circulaires, Dossiers
réglementaires,
Le 4 Pages, Statistiques
de livraisons, Commerce
extérieur pétrolier.

MENTIONS LÉGALES

Publication de presse ayant
fait l'objet d'un dépôt légal.
ISSN : 1163-0280

Toute reproduction partielle ou
intégrale des pages publiées dans
la présente publication faite sans
autorisation de l'éditeur est illicite
et constitue une contrefaçon.

**MONDE****PRODUCTION MONDIALE DE
PÉTROLE BRUT - FÉVRIER 2024**

Hausse de **0,33 Mb/j**
à **101,95 Mb/j**


**PRIX DU BARIL - FÉVRIER 2024**

> Brent daté

83,48 \$/b (+ 4,2 % 
sur 1 mois)

> Panier OPEP

81,23 \$/b 
(+ 1,6 % sur 1 mois)

FRANCE**LIVRAISONS TOTALES
FÉVRIER 2024**

Les livraisons totales
de produits pétroliers sont
estimées à 5 millions
de tonnes en février 2024,
stables par rapport à février 2023

**IMPORTATIONS
DE PÉTROLE
BRUT**

+ 11,0 %
en 2023
par rapport à 2022

**FACTURE
PÉTROLIÈRE
ANNÉE 2023**

42,9
milliards euros
(- 24 % par rapport à 2022)

**CLIMAT
FÉVRIER 2024**

Selon Météo France,
les températures
ont été supérieures
de **3,5 °C**
aux normales
saisonnnières

**PART DES IMPORTATIONS
EN PROVENANCE
DE RUSSIE
ANNÉE 2023**

Pétrole brut : **0**
Gazole/Fioul dom. :
0,1 % soit 56 kt

Sources : AIE, Reuters, SDES, Météo France, DGDDI, CPDP.

Sommaire**ÉVÉNEMENTS**

France	3
Europe	3
Monde	4

**CONTEXTE
FRANCE**

Climatologie et jours ouvrés	17
Conjoncture générale	19
Statistiques de l'énergie	21

**MARCHÉ
FRANCE**

Livraisons de produits pétroliers : bilan et évolution	6
Supercarburants	8
Gazole	10
Fioul domestique	12
Gazole non routier	14
Stocks pétroliers	14
Consommation de produits pétroliers	15

**ACTIVITÉS
FRANCE**

Productions de pétrole brut et de gaz brut	22
Importations de pétrole brut	23
Raffinage du pétrole brut	24
Frets pétroliers	25
Commerce extérieur de produits raffinés	26
Production des raffineries	27
Marges brutes de raffinage	28
Coûts moyens de transport- distribution	29

MONDE

Production de pétrole brut	30
Prix de vente du pétrole brut	31
Cotations Rotterdam	32
Marché du CO ₂	33
Principaux résultats de l'industrie pétrolière à l'étranger	34