



cpdp
comité
professionnel
du pétrole

L'interlocuteur
pétrolier
du monde
de l'énergie

n° 742


Octobre 2023

du 17 novembre 2023

**Une synthèse de l'activité
pétrolière en France,**
de l'amont à l'aval,
et un aperçu des principales
données dans le monde.

BM

BULLETIN
MENSUEL

- 2,2 % 

**Livraisons de
carburants routiers
en 2023**

Des données
exclusives sur
la consommation
intérieure en France


ÉVÈNEMENTS

MARCHÉ

CONTEXTE

ACTIVITÉS

MONDE

+ 0,1 % 

PIB au
3^e trimestre 2023



BULLETIN MENSUEL

Édité par le CPDP

1 rue François Jacob
92500 Rueil-Malmaison
Tél. : 01.47.16.94.60
Fax : 01.47.08.10.57
contact@cpdp.org

ABONNEMENT

791,25 € TTC (12 numéros pdf)
121,33 € TTC au numéro pdf

Directeur de la publication :

Jean-Nicolas Fiatte

Rédactrice en chef :

Isabelle Leherpeur
isabelle.leherpeur@cpdp.org

Économie :

Hélène Ville
helene.ville@cpdp.org

Conception graphique :

Agnès Jouhannel
© photo couverture :
Fotolia - Majeczka

AUTRES PUBLICATIONS

L'Intégral, dépliant annuel,
Notes d'Information
Économique, Le Zoom,
Circulaires, Dossiers
réglementaires,
Le 4 Pages, Statistiques
de livraisons, Commerce
extérieur pétrolier.


MENTIONS LÉGALES

Publication de presse ayant
fait l'objet d'un dépôt légal.
ISSN : 1163-0280

Toute reproduction partielle ou
intégrale des pages publiées dans
la présente publication faite sans
autorisation de l'éditeur est illicite
et constitue une contrefaçon.

**MONDE****PRODUCTION MONDIALE DE
PÉTROLE BRUT - OCTOBRE 2023**

Hausse de **0,32 Mb/j**
à **102,03 Mb/j**


**PRIX DU BARIL - OCTOBRE 2023**

> Brent daté

90,60 \$/b (- 3,3 %
sur 1 mois) ↘

> Panier OPEP

91,77 \$/b ↘
(- 2,9 % sur 1 mois)

FRANCE**LIVRAISONS TOTALES
JANVIER - OCTOBRE 2023**

Les livraisons totales
de produits pétroliers sont
estimées à **54 millions**
de tonnes en 2023,
en baisse de **2,2 %** sur 2022

**IMPORTATIONS
DE PÉTROLE
BRUT**

+ 10,4 %

en août 2023
par rapport
à août 2022

**PRIX
DU GAZOLE
OCTOBRE 2023**

Baisse de
3,0 % du prix HT
sur un mois,
à **0,9485 €/l.**

**CLIMAT
OCT. 2023**

Selon Météo France,
les températures
ont été supérieures
de **2,7 °C**
aux normales
saisonnnières

**PART DES IMPORTATIONS
EN PROVENANCE
DE RUSSIE
JANVIER À AOÛT 2023**

Pétrole brut : **0**

Gazole/Fioul dom. :
0,4 % soit 56 kt

Sources : AIE, Reuters, SDDES, Météo France, DGDDI, CPDP.

Sommaire**ÉVÉNEMENTS**

France	3
Europe	4
Monde	5

**CONTEXTE
FRANCE**

Climatologie et jours ouvrés	17
Conjoncture générale	19
Statistiques de l'énergie	21

**MARCHÉ
FRANCE**

Livraisons de produits pétroliers : bilan et évolution	6
Supercarburants	8
Gazole	10
Fioul domestique	12
Gazole non routier	14
Stocks pétroliers	14
Consommation de produits pétroliers	15

**ACTIVITÉS
FRANCE**

Productions de pétrole brut et de gaz brut	22
Importations de pétrole brut	23
Raffinage du pétrole brut	24
Frets pétroliers	25
Commerce extérieur de produits raffinés	26
Production des raffineries	27
Marges brutes de raffinage	28
Marges brutes de transport- distribution	29

MONDE

Production de pétrole brut	30
Prix de vente du pétrole brut	31
Cotations Rotterdam	32
Marché du CO ₂	33
Principaux résultats de l'industrie pétrolière à l'étranger	34